

# 臺南市 107 年 1 至 7 月警察機關受理刑事案件被害人概況

警察局會計室

107 年 9 月 13 日

◎107年1至7月臺南市政府警察局受理刑事案件被害人共計1萬0,512人，較106年同期減少169人(-1.58%)，若從性別、案類別、年齡別及主要犯罪場所來了解本年之刑事案件被害人特徵，分別以男性、「竊盜」案件、30至39歲年齡層及「交通場所」人數最多。

由於社會環境快速變遷，使得部分民眾心理及價值判斷產生問題，進而導致犯罪的發生。而犯罪所帶給被害人的損害與痛苦是非常嚴重的，甚至於有些被害人無法從損害與痛苦中復原。故如何有效防制犯罪案件發生及減少犯罪被害成為當前各警察單位的重要課題。

107年1至7月臺南市政府警察局受理刑事案件之被害人共計1萬0,512人，較106年同期減少169人(-1.58%)，若以性別區分，男性刑事案件被害人為5,837人(占55.53%)，女性刑事案件被害人為4,675人(占44.47%)，分別較106年同期男性5,959人減少122人(-2.05%)、女性4,722人減少47人(-1%)；若從案類別來看，所有主要案類中以「竊盜」案件被害人2,251人為最多(占21.41%)，其次為「詐欺背信」案件被害人2,174人(占20.68%)，分別較106年同期「竊盜」案件被害人2,919人減少668人(-22.88%)、「詐欺背信」案件被害人2,054人增加120人(5.84%)(詳表1)。

另依年齡別觀察，以30至39歲年齡層之被害人2,163人為最多(占20.58%)，其次為40至49歲年齡層1,941人(占18.46%)，分別較106年減少110人(-4.84%)及減少77人(-3.82%)(詳表2)；若以犯案場所分析，107年1至7月刑事案件共受理15,526件，發生地點為「交通場所」比例最高為7,485件(48.21%)、「住宅區」次之為4,729件(30.46%)，「市區商店」再次之為1,495件(9.63%)(詳表3)。

單位：人

表1、臺南市受理刑事案件被害人概況

單位別	107年1至7月				106年1至7月			
	刑事案件 被害人總計	竊盜 案件	詐欺 背信	駕駛 過失	刑事案件 被害人總計	竊盜 案件	詐欺 背信	駕駛 過失
新營分局	466	101	79	75	487	138	106	66
白河分局	269	82	34	14	218	60	71	9
麻豆分局	301	59	17	71	353	89	26	66
佳里分局	465	116	83	67	480	124	77	72
學甲分局	143	29	46	11	160	61	36	17
善化分局	503	103	81	103	400	96	104	63
新化分局	161	39	35	22	185	48	35	20
歸仁分局	1,061	205	281	141	925	245	209	105
玉井分局	96	24	18	7	81	33	17	2
永康分局	1,843	363	373	304	1,721	416	379	240
第一分局	1,280	266	352	169	1,336	421	207	134
第二分局	836	191	158	158	977	317	197	122
第三分局	902	197	172	128	1,040	207	211	130
第四分局	459	91	86	43	391	110	50	31
第五分局	1,032	256	201	145	1,142	343	196	114
第六分局	695	129	158	106	785	211	133	110
總計	10,512	2,251	2,174	1,564	10,681	2,919	2,054	1,301

資料來源：內政部警政署。

以被害人人數觀之，當前影響治安之犯罪問題，為竊盜犯罪危害讓民眾最感困擾，且詐欺背信案件之被害人數量也逐漸上升，雖然本(107)年受害者人數較106年稍降，但為了創造更良好的治安環境，除了依靠警察積極偵辦案件肅清犯罪者外，更有賴於各機關平日的積極宣導，加深民眾犯罪預防的觀念，以期防患未然讓有心人士無從下手，就防治竊盜案件而言，本局除定期配合警政署執行「全國同步查緝易銷贓場所行動工作」、「稽查套裝機車阻斷銷贓管道計畫」等相關肅竊計畫，以阻斷銷贓管道外，同時利用最新智慧科技分析竊盜熱點搭配「車牌辨識系統」，利用智慧化分析自動追蹤可疑車輛軌跡以提升預防犯罪及偵辦刑

案之效率及防制績效，藉以達到真正遏止竊盜犯罪之目標。另針對重大竊盜、住宅竊盜及汽車竊盜等案件，適度關心被害人或其家屬且答覆偵辦情形，展現強勢執法的決心；而為了防堵詐騙案件，本市警察局積極辦理詐欺案件預防措施，首創全台防制詐騙三道封鎖線政策，建立金融金構、超商及里鄰長之LINE群組即時通報系統防護網，可將最新詐騙手法運用LINE廣播予第一道陣線人員知悉，並於疑似詐騙案件發生時，可迅速通報即刻展開追緝行動，警民共同構築保護民眾財產之防衛體系。市警局亦不間斷於網路平台（臉書）更新最新反詐騙宣導資料，提高民眾對詐騙手法的敏感度，若遇有疑似詐騙情境時，可立即撥打內政部警政署「165」反詐騙專線或「110」求證，以避免上當受騙。

表2、臺南市刑事案件受害人-以年齡別區分

單位：人

年齡別	107年1至7月			106年1至7月		
	總計	男	女	總計	男	女
0至5歲	22	10	12	25	13	12
6至11歲	53	19	34	52	19	33
12至17歲	340	184	156	358	185	173
18至23歲	1,547	889	658	1,583	863	720
24至29歲	1,377	800	577	1,319	709	610
30至39歲	2,163	1,206	957	2,273	1,252	1,021
40至49歲	1,941	1,058	883	2,018	1,154	864
50至59歲	1,567	842	725	1,604	889	715
60至69歲	1,021	550	471	947	556	391
70歲以上	429	238	191	427	244	183
不詳	52	41	11	75	75	-
年齡加總	10,512	5,837	4,675	10,681	5,959	4,722

資料來源：內政部警政署。

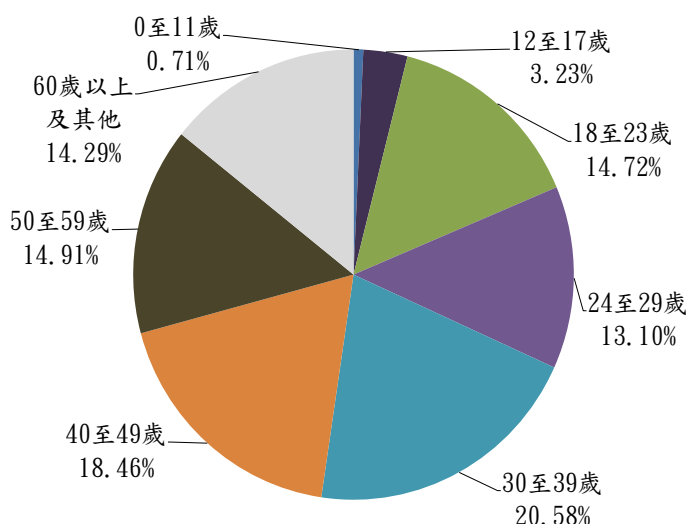


圖 1、107 年 1 至 7 月臺南市刑事案件被害人年齡分布

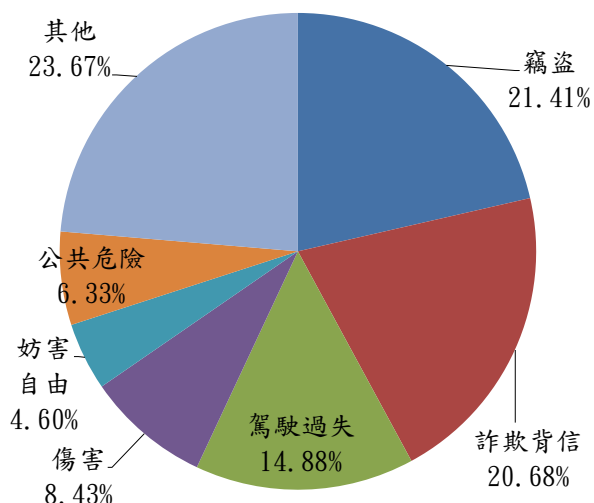


圖 2、107 年 1 至 7 月臺南市刑事案件被害人案類分布

表3、臺南市刑事案件被害人性別及刑案主要發生場所

項目別	刑事案件被害人總計(人)	按性別分		刑案件數總計(件)	按主要犯罪場所分			
		男	女		交通場所	住宅區	市街商店	其他
106年1至7月	10,681	5,959	4,722	16,014	8,256	4,298	1,588	1,872
107年1至7月	10,512	5,837	4,675	15,526	7,485	4,729	1,495	1,817
107年較上年增減數	-169	-122	-47	-488	-771	431	-93	-55
107年較上年增減%	-1.58%	-2.05%	-1.00%	-3.05%	-9.34%	10.03%	-5.86%	-2.94%

資料來源：內政部警政署。

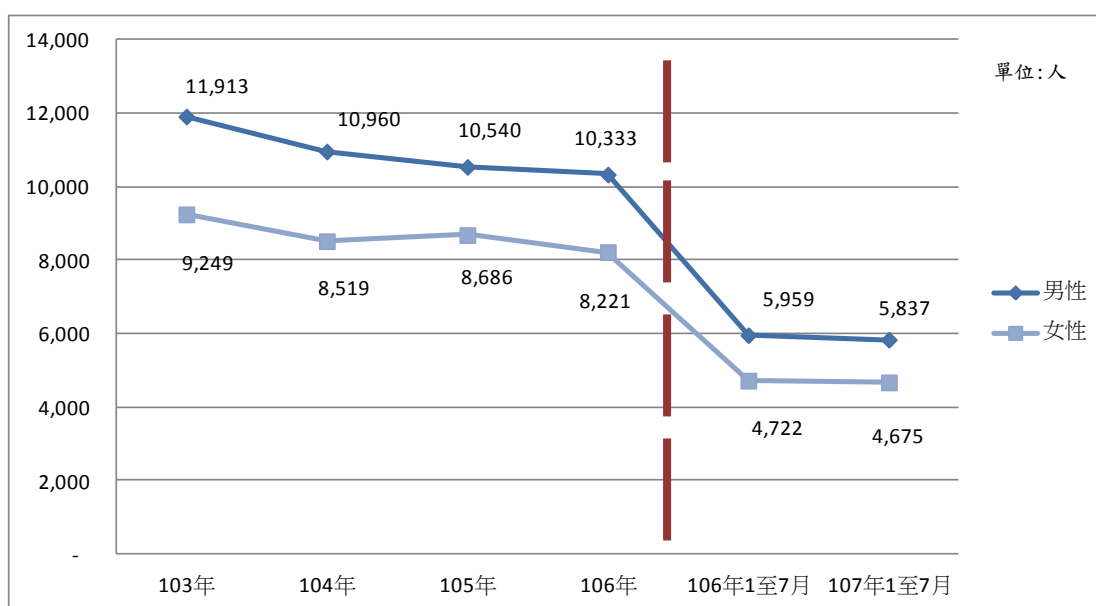


圖 3、近 4 年臺南市刑事案件被害人數