

性別統計分析-臺南市刑事案件被害人性別概況

警察局會計室

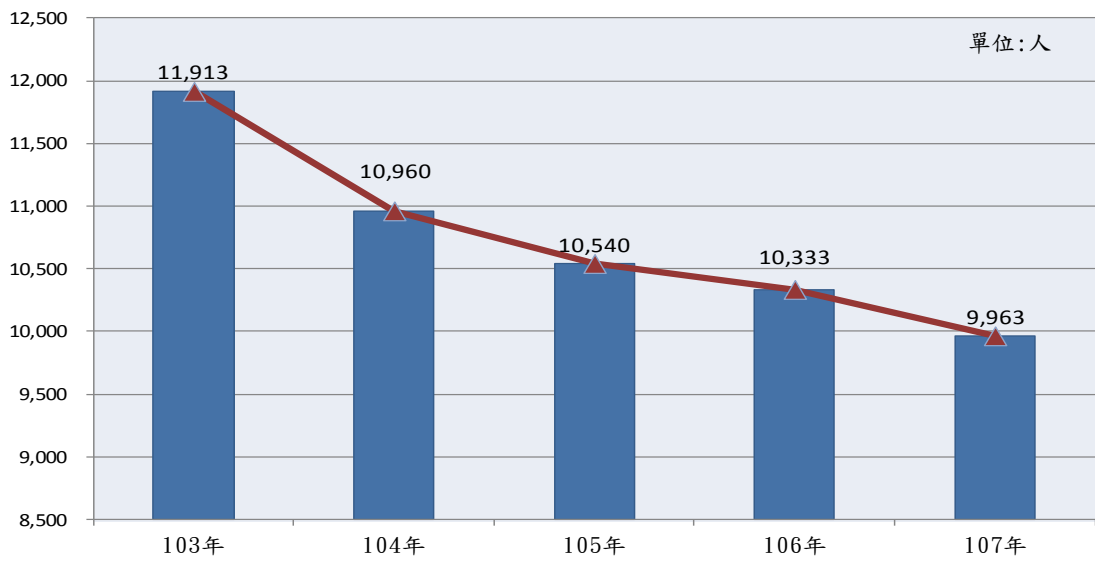
108年10月

◎107年臺南市男性刑事案件被害人數9,963人，較106年10,333人減少370人(減少3.58%)，被害類型以普通竊盜案件1,964人(占19.71%)最多。

◎107年臺南市女性刑事案件被害人數7,820人，較106年8,221人減少401人(減少4.88%)，被害類型以詐欺案件1,715人(占21.93%)最多。

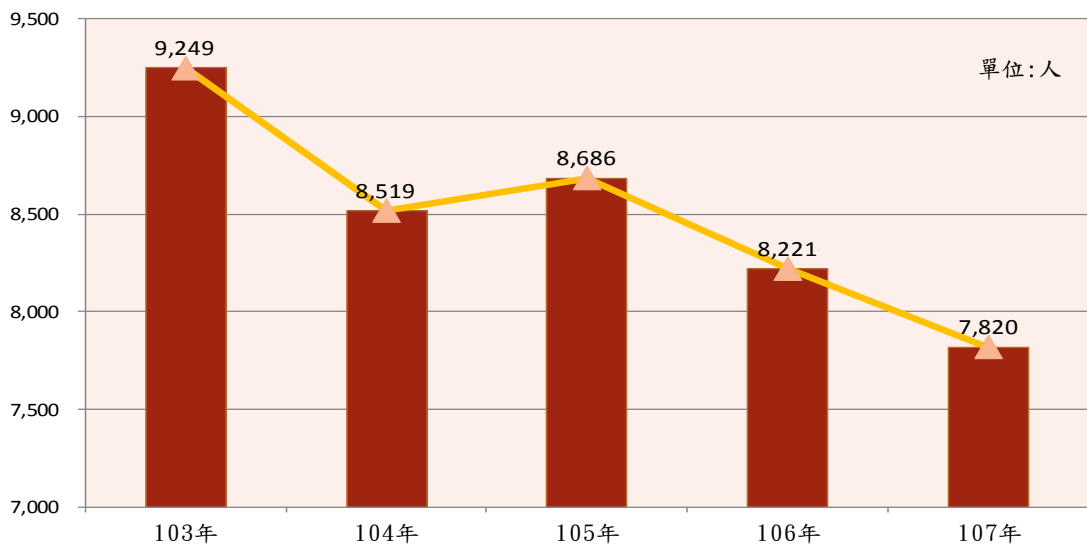
一、歷年警察機關受(處)理刑事案件被害人性別概況

臺南市警察機關受(處)理刑案男性被害人數自103年至107年呈逐年遞減現象，107年計9,963人，較103年11,913人減少1,950人(減少16.37%)；每十萬名男性人口被害人數於107年為1,058.63人，較103年每十萬名男性人口被害人數1,261.55人減少202.92人(減少16.08%)；女性刑事案件被害人數自103年至107年大致也呈逐年遞減現象，107年為7,820人，較103年9,249人減少1,429人(減少15.45%)；每十萬名女性人口被害人數於107年為828.34人，較103年每十萬名女性人口被害人984.53人減少156.19人(減少15.86%)(如圖1、圖2、圖3)。



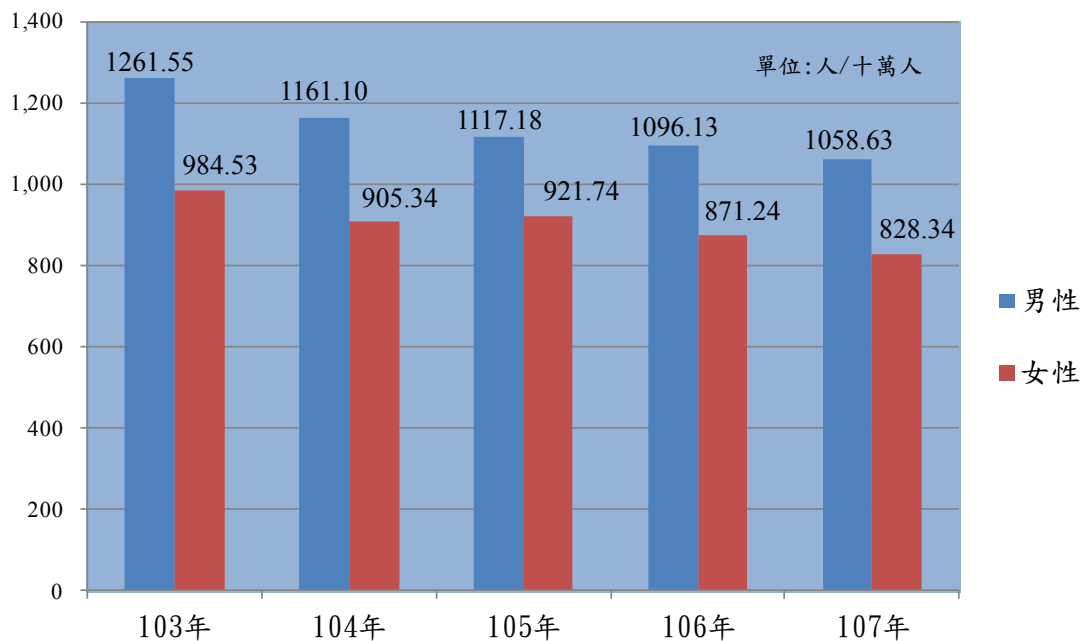
資料來源：內政部警政署警政統計查詢網。

圖 1 臺南市警察機關受(處)理刑案-男性被害人數



資料來源：內政部警政署警政統計查詢網。

圖 2 臺南市警察機關受(處)理刑案-女性被害人數



資料來源：內政部警政署警政統計查詢網及內政統計查詢網。

圖 3 臺南市每十萬名人口被害者人數-分男女

二、107年兩性被害概況

(一) 107年臺南市男性刑事案件被害人數9,963人(占總被害人數56.03%)，較106年減少370人(減少3.58%)。男性被害人口率(每10萬名男性人口被害人數)為1,058.63人，較上年被害人口率減少37.5人；以年齡層分別觀察之，男性被害人口率於少年(12至17歲)及青年(18至23歲)年齡層較上年增加，分別增加9.41%及1.92%，另兒童(0至11歲)及成年(24歲以上)年齡層被害人口率較上年減少，分別減少24.91%及4.9%(如表1)。

(二) 107年臺南市女性刑事案件被害人數7,820人(占總被害人數43.97%)，較106年減少401人(減少4.88%)。女性被害人口率(每10萬名女性人口被害人數)為828.34人，較上年被害人口率減少42.9人；以年齡層觀察之，女性被害人口率除兒童(0-11歲)較上年增加1.63%外，其餘年齡被層被害人口率皆較上年減少，其中又以少年(12-17歲)年齡層減少11.27%最多(如表2)。

表 1 臺南市男性被害人數及被害人口率—按年齡層分

單位：人、%、人/十萬人

統計期	男性被害人數		男性被害人口率				
	占總被害人比率(%)		兒童(0-11歲)	少年(12-17歲)	青年(18-23歲)	成年(24歲以上)	
106年	10,333	55.69	1,096.13	61.59	552.70	2,106.91	1,174.59
107年	9,963	56.03	1,058.63	46.25	604.72	2,147.28	1,117.02
增減數	-370	--	-37.50	-15.34	52.02	40.37	-57.57
增減率(百分點)	-3.58	0.34	-3.42	-24.91	9.41	1.92	-4.90

資料來源：內政部警政署警政統計查詢網及內政統計查詢網。

表 2 臺南市女性被害人數及被害人口率—按年齡層分

單位：人、%、人/十萬人

統計期	女性被害人數		女性被害人口率				
	占總被害人比率(%)		兒童(0-11歲)	少年(12-17歲)	青年(18-23歲)	成年(24歲以上)	
106年	8,221	44.31	871.24	93.68	585.44	1,799.80	899.17
107年	7,820	43.97	828.34	95.21	519.44	1,642.17	863.31
增減數	-401	--	-42.90	1.53	-66.00	-157.63	-35.86
增減率(百分點)	-4.88	-0.34	-4.92	1.63	-11.27	-8.76	-3.99

資料來源：內政部警政署警政統計查詢網及內政統計查詢網。

(三) 107年臺南市男性刑事案件被害人數以案類別區分，前三高分別為普通竊盜案件1,964件(占19.71%)、詐欺案件1,933件(占19.4%)及駕駛過失1,242件(占12.47%)，與106年比較，普通竊盜案件減少261件(減少11.73%)、詐欺案件減少110件(減少5.38%)，駕駛過失增加92件(增加8.00%)。107年臺南市女性刑事案件被害人數以案類別區分，前三高分別為詐欺案件1,715件(占21.93%)、普通竊盜案件1,357件(占14.11%)及駕駛過失1,307件(占16.71%)，與106年比較，詐欺案件減少82件(減少4.56%)、普通竊盜案件減少223件(減少14.11%)，駕駛過失增加166件(增加14.55%)。(如表3)

(四) 107年男性被害人口率以普通竊盜案每十萬人口208.69人(占19.71%)最多，其次為詐欺案205.39人(占19.4%)。與上年比較，以擄人勒贖減少100%最多，其次為汽車竊盜減少41.87%，而重大竊盜案則增加100.33%最多。107年女性被害人口率以詐欺案每十萬人口

181.66人(占21.93%)最多，其次為普通竊盜案143.74 人(占17.35%)。

與上年比較，以擄人勒贖及重大竊盜減少100%最多，而故意殺人案則增加128.46%最多(如表4)。

表 3 臺南市兩性被害人數—按案類別分

單位：人、%。

案類別	男性被害人數				女性被害人數			
	總計	計			總計	計		
		較上年被害人數增減	較上年增減(%)	構成比(%)		較上年被害人數增減	較上年增減(%)	構成比(%)
總計	9,963	-370	-3.58	100.00	7,820	-401	-4.88	100.00
竊盜								
重大竊盜	2	1	100.00	0.02	-	-1	-100.00	-
普通竊盜	1,964	-261	-11.73	19.71	1,357	-223	-14.11	17.35
汽車竊盜	65	-47	-41.96	0.65	29	-7	-19.44	0.37
機車竊盜	278	-163	-36.96	2.79	157	-111	-41.42	2.01
暴力犯罪								
故意殺人	43	6	16.22	0.43	16	9	128.57	0.20
擄人勒贖	-	-1	-100.00	-	-	-1	-100.00	-
強盜	25	7	38.89	0.25	14	-1	-6.67	0.18
搶奪	6	2	50.00	0.06	6	-9	-60.00	0.08
強制性交	-	-	--	-	7	-2	-22.22	0.09
重傷害	2	2	--	0.02	-	-	--	-
重大恐嚇取財	1	1	--	0.01	-	-	--	-
詐欺	1,933	-110	-5.38	19.40	1,715	-82	-4.56	21.93
駕駛過失	1,242	92	8.00	12.47	1,307	166	14.55	16.71
一般傷害	892	79	9.72	8.95	532	48	9.92	6.80
妨害自由	528	116	28.16	5.30	329	6	1.86	4.21
公共危險	590	26	4.61	5.92	559	-9	-1.58	7.15
性交猥褻	14	-3	-17.65	0.14	193	-	-	2.47
其他	2,378	-117	-4.69	23.87	1,599	-184	-10.32	20.45

資料來源：內政部警政署警政統計查詢網及內政統計查詢網。

表 4 臺南市兩性被害人口率—按案類別分

單位：人/十萬人口。

案類別	男性被害人口率				女性被害人口率			
	總計				總計			
	較上年被害人口率增減數	較上年增減(%)	構成比(%)	較上年犯罪人口率增減數	較上年增減(%)	構成比(%)		
總計	1,058.63	-37.50	-3.58	100.00	828.34	-42.90	-4.88	100.00
竊盜								
重大竊盜	0.21	0.11	100.33	0.02	-	-0.11	-100.00	-
普通竊盜	208.69	-27.34	-11.58	19.71	143.74	-23.70	-14.16	17.35
汽車竊盜	6.91	-4.97	-41.87	0.65	3.07	-0.74	-19.48	0.37
機車竊盜	29.54	-17.24	-36.86	2.79	16.63	-11.77	-41.45	2.01
暴力犯罪								
故意殺人	4.57	0.64	16.41	0.43	1.69	0.95	128.46	0.20
擄人勒贖	-	-0.11	-100.00	-	-	-0.11	-100.00	-
強盜	2.66	0.75	39.12	0.25	1.48	-0.11	-6.71	0.18
搶奪	0.64	0.21	50.25	0.06	0.64	-0.95	-60.02	0.08
強制性交	-	-	--	-	0.74	-0.21	-22.26	0.09
重傷害	0.21	0.21	--	0.02	-	-	--	-
重大恐嚇取財	0.11	0.11	--	0.01	-	-	--	-
詐欺	205.39	-11.33	-5.23	19.40	181.66	-8.78	-4.61	21.93
駕駛過失	131.97	9.98	8.18	12.47	138.45	17.53	14.49	16.71
一般傷害	94.78	8.54	9.90	8.95	56.35	5.06	9.86	6.80
妨害自由	56.10	12.40	28.37	5.30	34.85	0.62	1.81	4.21
公共危險	62.69	2.86	4.78	5.92	59.21	-0.98	-1.63	7.15
性交猥褻	1.49	-0.32	-17.51	0.14	20.44	-0.01	-0.05	2.47
其他	252.68	-11.99	-4.53	23.87	169.38	-19.58	-10.36	20.45

資料來源：內政部警政署警政統計查詢網及內政統計查詢網。

(五) 近 5 年來本市兩性被害者人數皆呈下降趨勢，107 年相較 103 年之男性被害者人數之下降幅度(減少 16.37%)高於女性被害者人數之下降幅度(減少 15.45%)，且 107 年相較 103 年之每十萬人被害人口率下降趨勢同樣為男性減少幅度(減少 16.08%)高於女性每十萬人被害人口率之減少(減少 15.86%)；另以兩性被害者以不同案類分別比

較 107 年與 106 年增減情形，以重大竊盜、強盜、搶奪及公共危險等
 行事案件出現男性受被害者人數增加，女性被害者人數卻減少的差異
 性(如表 5)。

表 5 臺南市兩性被害人數—按案類別分

單位：人、%。

案類別	男性被害人數				女性被害人數			
	總計	計			總計	計		
		較上年被 害人 數增 減	較上年 增減 (%)	構成 比(%)		較上年 被 害人 數增 減	較上年 增減 (%)	構成 比(%)
總計	9,963	-370	-3.58	100.00	7,820	-401	-4.88	100.00
竊盜								
重大竊盜	2	1	100.00	0.02	-	-1	-100.00	-
普通竊盜	1,964	-261	-11.73	19.71	1,357	-223	-14.11	17.35
汽車竊盜	65	-47	-41.96	0.65	29	-7	-19.44	0.37
機車竊盜	278	-163	-36.96	2.79	157	-111	-41.42	2.01
暴力犯罪								
故意殺人	43	6	16.22	0.43	16	9	128.57	0.20
擄人勒贖	-	-1	-100.00	-	-	-1	-100.00	-
強盜	25	7	38.89	0.25	14	-1	-6.67	0.18
搶奪	6	2	50.00	0.06	6	-9	-60.00	0.08
強制性交	-	-	--	-	7	-2	-22.22	0.09
重傷害	2	2	--	0.02	-	-	--	-
重大恐嚇取財	1	1	--	0.01	-	-	--	-
詐欺	1,933	-110	-5.38	19.40	1,715	-82	-4.56	21.93
駕駛過失	1,242	92	8.00	12.47	1,307	166	14.55	16.71
一般傷害	892	79	9.72	8.95	532	48	9.92	6.80
妨害自由	528	116	28.16	5.30	329	6	1.86	4.21
公共危險	590	26	4.61	5.92	559	-9	-1.58	7.15
性交猥褻	14	-3	-17.65	0.14	193	-	-	2.47
其他	2,378	-117	-4.69	23.87	1,599	-184	-10.32	20.45

說明：若 107 年與 106 年兩性刑事案件被害者增減趨勢不同，以紅色底色註記。

資料來源：內政部警政署警政統計查詢網及內政統計查詢網。

三、結論

由此發現各種案例中因被害人忽略了對於淺在犯罪被害風險的防範觀念，而讓歹徒有機可乘，本局針對各類犯罪易受害族群及犯罪態樣辦理犯罪預防宣導活動，強化各性別被害人自我防衛意識，於107年辦理各類宣導活動(含設攤)計1,618場次，專題演講及社區治安座談會共計1,479場次。

為推動性別平等工作，持續舉辦性別平等、性侵害、性騷擾防治等宣導活動，106年共舉辦65場次78節，參加人數共18,388人，107年共舉辦63場次83節，參加人數共15,838人，有效降低女性被害人數。

另外，本局治安監視錄影系統具有及時監視、歷史影像、車牌辨識、及時追蹤、視訊巡邏及可疑車輛搜尋等多項功能，可提升刑案偵辦速度及保全證據，有效保障被害者權益，透過與民眾互動宣導方式，強化自我保護觀念、教授自我救助技能並提供他人協助管道，以降低犯罪受害之風險。